

55, avenue des peupliers - B.P. 90060

59871 SAINT ANDRE CEDEX

Tél : 03.20.74.75.76

Courriel : [ce.0592832h@ac-lille.fr](mailto:ce.0592832h@ac-lille.fr)

**DATE DE RENTREE**

**FOURNITURES et MANUELS**

**CLASSE : TSN**

Madame, Monsieur,

La **rentrée des élèves de TSN se fera le mercredi 06 septembre à 7h55**. Après un accueil administratif, les élèves débiteront directement les cours selon leur emploi du temps.

Vous trouverez ci-dessous et au verso une liste du matériel et des fournitures qui seront nécessaires tout au long de l'année scolaire 2023 / 2024.

Ne connaissant pas encore l'ensemble des professeurs qui prendront en charge votre enfant, cette liste pourra être complétée à la rentrée.

Nous vous informons que ces achats peuvent se faire avec la carte « génération » attribuée à chaque élève par le Conseil Régional qu'il est judicieux d'affecter prioritairement à l'acquisition des manuels.

La campagne d'inscription pour obtenir cette carte « **génération#HDF** » ou son renouvellement est d'ores et déjà ouverte sur le site : [www.generation.hautsdefrance.fr](http://www.generation.hautsdefrance.fr)

Votre enfant doit disposer de tout son matériel et de l'ensemble des fournitures dès la rentrée et pendant toute la durée de sa scolarité pour pouvoir assister aux cours et être formé correctement. Nous comptons donc sur vous pour l'encourager dans cette voie. Une grande partie des fournitures sera utilisée pour toute la formation.

Au cours de cette année scolaire, votre enfant devra effectuer deux stages. Ceux-ci se dérouleront aux dates suivantes :

- **du 25/09 au 20/10/2023**
- **du 08/01 au 02/02/2024**

Au plaisir de vous rencontrer, nous vous souhaitons de bonnes vacances.
























L'équipe pédagogique

**Fournitures diverses (communes à toutes les matières) :**

- |   |   |   |
|---|---|---|
| <input type="radio"/> un sac ou cartable  | <input type="radio"/> une règle graduée de 20 cm minimum              | <input type="radio"/> une gomme blanche       |
| <input type="radio"/> un agenda papier ou numérique                               | <input type="radio"/> quelques crayons de couleurs et feutres         | <input type="radio"/> une paire de ciseaux    |
| <input type="radio"/> des stylos : vert, noir, bleu et rouge                      | <input type="radio"/> un crayon gris (portemine HB 0.5 de préférence) | <input type="radio"/> des feutres surligneurs |
| <input type="radio"/> des bâtons de colle   |   | <input type="radio"/> du blanc correcteur     |
| <input type="radio"/> des feuilles simples et doubles (petits et grands carreaux) |   | <input type="radio"/> un taille-crayon        |
|   |   | <input type="radio"/> une clef USB 32 Go      |

| MATIÈRES  | MANUELS SCOLAIRES   |                  |                            | FOURNITURES, PAPETERIE...   |
|---|---|------------------|----------------------------|---|
|   | Titre   | Éditeur          | Référence                  |   |
| <b>MATHS – SCIENCES</b> [M. ELAMINE]  | Math Tale Bac Pro Groupements A et B 2021   | <b>DELAGRAVE</b> | ISBN : <b>782206105468</b> | 1 calculatrice programmable «TI 83 Premium » ou équivalente.<br>2 grands cahiers, petits carreaux format 24x32<br>Matériel de géométrie (compas, rapporteur, équerre) |
| <b>ANGLAIS</b>  | A voir à la rentrée   |                  |                            |   |
| <b>ÉCONOMIE – GESTION</b> [Mme LEMPEREUR]   | Reprendre le matériel de 1ère   |                  |                            |   |
| <b>FRANÇAIS</b> [MME SORRIAUX]  | 1 grand cahier, grands carreaux, format 24x32, 100 pages  |                  |                            |   |
| <b>HISTOIRE / GÉOGRAPHIE/EMC</b> [MME SORRIAUX]   | 1 grand cahier, grands carreaux, format 24x32, 100 pages  |                  |                            |   |
| <b>CO-INTERVENTION</b>  | Reprendre le porte-vues de 1 <sup>ère</sup> (40vues)  |                  |                            |   |
| <b>EPS</b> [M. BEAUPAIN]  | Une tenue de sport et des chaussures de sport adaptées à l'activité et à la météo du jour... une dose de curiosité, un soupçon de bonne volonté !   |                  |                            |   |
| <b>PRÉVENTION – SANTÉ ENVIRONNEMENT</b>   | A voir à la rentrée   |                  |                            |   |
| <b>ARTS APPLIQUÉS</b> [Mme PIRAS]   | Reprendre le porte-vues d'arts appliqués de l'année précédente<br>1 pochette de 18 crayons de couleur (marque au choix)<br>1 pochette de feutres fins de couleur (marque stabilo)<br>1 feutre noir pointe moyenne<br>1 crayon gris et 1 criterium<br>Les basiques : gomme, taille-crayon, colle, règle, équerre   |                  |                            |   |
| <b>MATIÈRE PROFESSIONNELLE Informatique, Réseau, Systèmes Communicants Sûreté des Infrastructures de l'Habitat et du Tertiaire (Alarme/Sécurité/Incendie)</b> | <p><b>Déjà demandé à l'entrée en 2<sup>nde</sup></b> (voir page 3 pour l'atelier) :<b>COURS THÉORIQUES :</b></p> <ul style="list-style-type: none"> <li>• 3 classeurs format A4 avec 4 anneaux</li> <li>• 3 chemises cartonnées 3 rabats à élastiques</li> <li>• 1 paquet de pochettes transparentes perforées format A4</li> </ul> <p><b>ATELIER : voir page 3</b></p> |                  |                            |   |

# LISTE OUTILLAGE ATELIER 2<sup>NDE</sup> TNE, 1<sup>ère</sup> et Tale BAC

|  |   |   |  |
|--|---|---|--|
| <b>Outillages</b>  | <b>Photos</b>   | 1 Pince universelle                       |   |
| 1 blouse bleue ou combi de travail                           |  OU  | 1 Pince multiprise                        |   |
| 1 paire de chaussures de sécurité                            |    | 1 Pince à sertir                          |   |
| 10 Paires de sous gants                                      |    | 1 Jokari (outil à dénuder les câbles)     |   |
| 1 cadenas à combinaison 45mm et 1 cadenas à deux clefs 45 mm |  OU  | 1 marteau d'électricien                   |   |
| 1 rouleau d'adhésif électricien                              |    | 1 mètre à ruban de 2 ou 3 mètres          |   |
| 1 caisse à outils (longueur maxi= 48 cm)                     |    | 1 contrôleur universel (multimètre 600 V) |   |
| 3 Tournevis plats isolés (4.5mm, 3.5mm et 2.5mm)             |   | 1 scie à métaux avec quelques lames       |   |
| 2 Tournevis cruciforme isolés (ph1 et ph2)                   |   | Une vrille                                |   |
| Jeu de tournevis de précision (3plats et 3 cruciformes)      |    | 1 Pince à dénuder                         |  OU  |
| 1 Pince coupante diagonale                                   |    |   |  |

