

55, avenue des peuliers - B.P. 90060

59871 SAINT ANDRE CEDEX

Tél : 03.20.74.75.76

Courriel : [ce.0592832h@ac-lille.fr](mailto:ce.0592832h@ac-lille.fr)

**DATE DE RENTREE**  
**FOURNITURES et MANUELS**  
**CLASSE : 1CIEL**

Madame, Monsieur,

La **rentrée des élèves de 1CIEL se fera le mardi 03 septembre à 8h55**. Après un accueil administratif, les élèves débiteront directement les cours selon leur emploi du temps.

Vous trouverez ci-dessous et au verso une liste du matériel et des fournitures qui seront nécessaires tout au long de l'année scolaire 2024 / 2025.

Ne connaissant pas encore l'ensemble des professeurs qui prendront en charge votre enfant, cette liste pourra être complétée à la rentrée.

Nous vous informons que ces achats peuvent se faire avec la carte « génération » attribuée à chaque élève par le Conseil Régional qu'il est judicieux d'affecter prioritairement à l'acquisition des manuels.

La campagne d'inscription pour obtenir cette carte « **GÉNÉRATION#HDF** » ou son renouvellement sera ouverte dès le 2 juillet sur le site : [www.generation.hautsdefrance.fr](http://www.generation.hautsdefrance.fr)

Votre enfant doit disposer de tout son matériel et de l'ensemble des fournitures dès la rentrée et pendant toute la durée de sa scolarité pour pouvoir assister aux cours et être formé correctement. Nous comptons donc sur vous pour l'encourager dans cette voie. Une grande partie des fournitures sera utilisée pour toute la formation.

Au cours de cette année scolaire, votre enfant devra effectuer deux stages. Ceux-ci se dérouleront aux dates suivantes :

• du 04/11 au 29/11/2024

• du 12/05 au 06/06/2025

Au plaisir de vous rencontrer, nous vous souhaitons de bonnes vacances.























L'équipe pédagogique

**Fournitures diverses (communes à toutes les matières) :**

- |   |  |   |
|---|--|---|
| <input type="radio"/> un sac ou cartable  | <input type="radio"/> une règle graduée de 20 cm minimum                             | <input type="radio"/> une gomme blanche       |
| <input type="radio"/> un agenda papier ou numérique                               | <input type="radio"/> quelques crayons de couleurs et feutres                        | <input type="radio"/> une paire de ciseaux    |
| <input type="radio"/> des stylos : vert, noir, bleu et rouge                      | <input type="radio"/> un crayon gris (porte-mine HB 0.5 avec recharge de préférence) | <input type="radio"/> des feutres surligneurs |
| <input type="radio"/> des bâtons de colle   |  | <input type="radio"/> du blanc correcteur     |
| <input type="radio"/> des feuilles simples et doubles (petits et grands carreaux) |  | <input type="radio"/> un taille-crayon        |
|   |  | <input type="radio"/> une clef USB 32 Go      |

MATIÈRES	MANUELS SCOLAIRES			FOURNITURES, PAPETERIE...
	Titre	Éditeur	Référence	
ANGLAIS	A voir à la rentrée			
MATHÉMATIQUES - SCIENCES	<b>Math 1<sup>ère</sup> Bac Pro Groupements A et B 2021</b>	DELAGRAVE	ISBN : <b>9782206104911</b>	1 calculatrice programmable «TI 83 Prémium » ou équivalente 2 grands cahiers, petits carreaux, format 24x32 Matériel de géométrie (compas, rapporteur, équerre)
ÉCONOMIE – GESTION	1 porte-vues de 80 vues			
FRANÇAIS	A voir à la rentrée			
HISTOIRE / GÉOGRAPHIE / EMC	A voir à la rentrée			
CO-INTERVENTION	1 porte-vues de 40 vues			
PRÉVENTION – SANTÉ – ENVIRONNEMENT	1 porte-vues de 200 vues			
ARTS APPLIQUÉS	Reprendre le porte-vues d'arts appliqués de l'année précédente 1 pochette de 12 crayons de couleurs 1 pochette de feutres de couleur à pointe moyenne 1 feutre noir à pointe fine (type marque Pilot) 1 crayon gris <b>et</b> 1 critérium Les basiques : gomme, taille-crayon, colle, règle, équerre, ciseaux			
EPS	Tenue de sport adaptée aux différentes activités (survêtement différent de celui qui est porté pour venir) – chaussures de sport – gourde - possibilité de prendre une douche. N'oubliez pas non plus un soupçon de curiosité et une dose de courage !			
MATIÈRE PROFESSIONNELLE Cybersécurité, Informatique, Electronique et Réseaux	<b>Déjà demandé à l'entrée en 2<sup>nde</sup></b> (voir page 3 pour l'atelier) : <b>COURS THÉORIQUES :</b> <ul style="list-style-type: none"> <li>• 3 classeurs format A4 avec 4 anneaux</li> <li>• 3 chemises cartonnées 3 rabats à élastiques</li> <li>• 1 paquet de pochettes transparentes perforées format A4</li> </ul> <b>ATELIER : voir page 3</b>			

# LISTE OUTILLAGE ATELIER 2<sup>NDE</sup> TNE, 1<sup>ère</sup> et Tale BAC

Outillages	Photos	1 Pince universelle	
1 blouse bleue ou combi de travail	 OU 	1 Pince multiprise	
1 paire de chaussures de sécurité		1 Pince à sertir	
10 Paires de sous gants		1 Jokari (outil à dénuder les câbles)	
1 cadenas à combinaison 45mm et 1 cadenas à deux clefs 45 mm	 OU 	1 marteau d'électricien	
1 rouleau d'adhésif électricien		1 mètre à ruban de 2 ou 3 mètres	
1 caisse à outils (longueur maxi= 48 cm)		1 contrôleur universel (multimètre 600 V)	
3 Tournevis plats isolés (4.5mm, 3.5mm et 2.5mm)		1 scie à métaux avec quelques lames	
2 Tournevis cruciforme isolés (ph1 et ph2)		Une vrille	
Jeu de tournevis de précision (3plats et 3 cruciformes)		1 Pince à dénuder	 OU 
1 Pince coupante diagonale	